	INSTITUTO NACIONAL DE CANCEROLOGÍA ESE	CÓDIGO:	INV-P01-F-41
	INVESTIGACIÓN	VERSIÓN:	3
	REGISTRO DE IDEAS PARA PROYECTOS DE INVESTIGACIÓN	VIGENCIA:	12-03-2020
Página 1 de 3			

Formato para documentar la socialización y discusión de las ideas de investigación que surgen de los servicios, unidades funcionales y grupos de investigación Institucionales. Estas ideas deberán ser analizadas en grupo para dar un concepto en consenso.

DESCRIPCIÓN GENERAL DE LA IDEA

Título general: Melanoma lentiginoso acral en el Centro Dermatológico Federico Lleras Acosta y el Instituto Nacional de Cancerología. Estudio de cohorte. Años 2021-2026

Nombre del investigador principal:	Álvaro Acosta
Grupo/Unidad funcional:	Investigaciones clínicas en cáncer

Nombre del contacto-solicitante:	Álvaro Acosta
Correo electrónico:	aeacostam@unal.edu.co
Número de teléfono:	4320160 - 3187160493

A continuación, diligencie una breve descripción de los siguientes componentes:

Aunque el melanoma representa solo el 4% de los tumores malignos cutáneos, este tumor es el responsable del 75% de las muertes por cáncer de piel.


El melanoma cutáneo incluye 4 subtipos: melanoma de extensión superficial, melanoma nodular, lentigo maligno y melanoma lentiginoso acral.

En población blanca el subtipo melanoma lentiginoso acral (MLA) corresponde a menos del 5% de los melanomas, sin embargo, en latinoamericana es el subtipo de melanoma más frecuente. En el trabajo de grado de la Dra. Carolina Pozzobon, dirigido por el Dr. Acosta, se reportó que, en el Instituto Nacional de Cancerología, durante los años del estudio (2006-2010) el MLA fue el subtipo más frecuente (44%) seguido del lentigo maligno (24%).

A pesar de su alta frecuencia en nuestra población, el melanoma lentiginoso acral ha sido poco estudiado. Las guías de manejo del melanoma se basan principalmente en estudios llevados a cabo en población blanca, donde predomina el melanoma de extensión superficial. Por lo tanto, el abordaje y manejo del MLA siguen los parámetros establecidos para los otros subtipos de melanoma, sin tener certeza de que los factores pronósticos para el MLA sean los mismos que para las otras variantes de melanoma.

Objetivo general: Establecer la supervivencia y los factores pronóstico, de los pacientes con melanoma lentiginoso acral del Centro Dermatológico Federico Lleras Acosta y del Instituto Nacional de Cancerología a los 2 y 5 años

- **Específicos:** Describir las características clínicas, sociodemográficas, dermatoscópicas e histopatológicas de los pacientes con melanoma lentiginoso acral incluidos en el estudio.
- Establecer la frecuencia de mutaciones en 10 genes relacionados con melanoma lentiginoso acral nuestra población.
- Describir los patrones dermatoscópicos de MLA en nuestra población.
- Establecer la supervivencia a 2 y a 5 años de pacientes con MLA
- Establecer factores pronósticos (sociodemográficos, clínicos, dermatoscópicos, genéticos e histopatológicos) asociados al curso clínico del melanoma lentiginoso acral.
- Establecer la frecuencia de efectos adversos derivados de las terapias instauradas

	INSTITUTO NACIONAL DE CANCEROLOGÍA ESE	CÓDIGO:	INV-P01-F-41
	INVESTIGACIÓN	VERSIÓN:	3
	REGISTRO DE IDEAS PARA PROYECTOS DE INVESTIGACIÓN	VIGENCIA:	12-03-2020
Página 2 de 3			

- Establecer la incidencia de recidiva tumoral y segundo primario en la población estudiada.
- Investigar la asociación entre el melanoma lentiginoso acral y el trauma.
- Determinar la asociación entre insecticidas y melanoma lentiginoso acral.

Tipo de estudio / Propuesta metodológica:

Estudio observacional, analítico de cohortes de tipo concurrente con recolección de la información de forma prospectiva.

Para la identificación de factores de riesgo, se establecerá un estudio de casos y controles anidado en la cohorte. Como controles se tomarán pacientes con subtipos de melanoma diferentes al acral (extensión superficial, lentigo maligno y melanoma nodular).

Concepto consenso de _____ :

- Favorable
 Requiere ajustes
 No favorable

Observaciones / sugerencias:

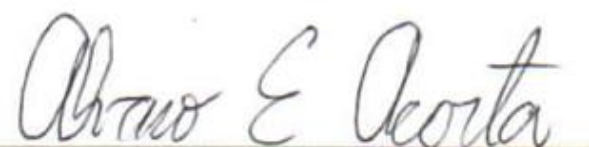
Durante la reunión de socialización con el grupo de investigadores del Instituto, se sugiere tener en cuenta el tamaño de muestra requerido, para establecer el cronograma y presupuesto.


Así mismo, el requerimiento de vincular un colaborador que facilite la recolección de los datos.





Requiere asesoría metodológica:

Sí No

Fecha de socialización de la idea de investigación: 11 / 05 /2020

ASISTENTE	FIRMA
Álvaro Acosta	

	INSTITUTO NACIONAL DE CANCEROLOGÍA ESE	CÓDIGO:	INV-P01-F-41
	INVESTIGACIÓN	VERSIÓN:	3
	REGISTRO DE IDEAS PARA PROYECTOS DE INVESTIGACIÓN	VIGENCIA:	12-03-2020
Página 3 de 3			

Leonardo Pulido	
John Nova	
Sebastián Gil	
Luz Dary Gutiérrez	

Versión	Fecha de actualización	Descripción de actualización	Responsable OYM
1	24-12-2019	Versión inicial del documento	Xiomara Faizuly Rubiano Aguilar
2	11-02-2020	Se requiere hacer ajustes de actividades por revisión del procedimiento.	Elizabeth Romero Rodriguez
3	12-03-2020	Se requiere documento en plantilla de word	Elizabeth Romero Rodriguez

"TODA VERSIÓN IMPRESA DE ESTE DOCUMENTO SE CONSIDERA DOCUMENTO NO CONTROLADO"

ELABORÓ		REVISÓ		APROBÓ	
Cargo:	Profesional Universitario	Cargo:	Coordinadora Grupo Área de Investigaciones	Cargo:	Coordinadora Grupo Área de Investigaciones
Dependencia:	Oficina Asesora de Planeación y Sistemas	Dependencia:	Grupo Área de Investigaciones	Dependencia:	Grupo Área de Investigaciones
Fecha:	11-03-2020	Fecha:	12-03-2020	Fecha:	12-03-2020